

LUXOR




ДВЕРИ
БИЗНЕС-КЛАССА


ФЕВРАЛЬ 2023

Luxor Termo 2

Букле антрацит

Эмалит белый,
рама в цвет полотна

 ТЕРМОРАЗРЫВ 2 СМ
НА ПОЛОТНЕ И КОРОБЕ

ТОЛЩИНА 
ПОЛОТНА 11,5 см





- Внешнее/внутреннее покрытие: атмосферостойкое порошково-полимерное «Букле антрацит» / фрезерованная МДФ-панель 12 мм, цвет пленки: Эмалит белый
- Толщина дверного полотна/короба: 115 мм / 141 мм
- Терморазрыв 24 мм: двухкамерный спейсер из ПВХ на коробе и полотне двери
- Порог из нержавеющей стали
- Наполнитель: PIR-плита
- Уплотнитель: 3 контура вставного уплотнителя из вспененной резины (2 на полотне, 1 на коробе)
- Замки сувальдные KALE, IV (наивысший) класс взломостойкости, дополнительная защита от высверливания: две пластины из высоколегированной стали с обеих сторон замка; диаметр ригелей: 16 мм. Независимая ночная задвижка. Противосъем: штыри, 3 шт.
- Размеры: 860x2050 мм, 960x2050 мм

Luxor Termo 3

Букле шоколад

Эмалит белый,
рама в цвет полотна

 ТЕРМОРАЗРЫВ 2 СМ
НА ПОЛОТНЕ И КОРОБЕ

ТОЛЩИНА 
ПОЛОТНА 11,5 см





- Внешнее/внутреннее покрытие: атмосферостойкое порошково- полимерное «Букле шоколад» / фрезерованная МДФ-панель 12 мм, цвет пленки: Эмалит белый
- Трехкамерный стеклопакет: 65 мм, тонированный. Ковка: внутри стеклопакета
- Толщина дверного полотна/короба: 115 мм / 141 мм
- Терморазрыв 24 мм: двухкамерный спейсер из ПВХ на коробе и полотне двери
- Порог из нержавеющей стали
- Наполнитель: PIR-плита
- Уплотнитель: 3 контура вставного уплотнителя из вспененной резины (2 на полотне, 1 на коробе)
- Замки сувальдные KALE, IV (наивысший) класс взломостойкости, дополнительная защита от высверливания: две пластины из высоколегированной стали с обеих сторон замка; диаметр ригелей: 16 мм. Независимая ночная задвижка. Противосъем: штыри, 3 шт.
- Размеры: 860x2050 мм, 960x2050 мм

Luxor Termo 4

Букле графит

Эмалит белый,
рама в цвет полотна

 ТЕРМОРАЗРЫВ 2 СМ
НА ПОЛОТНЕ И КОРОБЕ

ТОЛЩИНА 
ПОЛОТНА 11,5 см



- Внешнее/внутреннее покрытие: атмосферостойкое порошково- полимерное «Букле графит» / фрезерованная МДФ-панель 12 мм, цвет пленки: Эмалит белый
- Трехкамерный стеклопакет: 65 мм, тонированный. Ковка: внутри стеклопакета
- Толщина дверного полотна/короба: 115 мм / 141 мм
- Терморазрыв 24 мм: двухкамерный спейсер из ПВХ на коробе и полотне двери
- Порог из нержавеющей стали
- Наполнитель: PIR-плита
- Уплотнитель: 3 контура вставного уплотнителя из вспененной резины (2 на полотне, 1 на коробе)
- Замки сувальдные KALE, IV (наивысший) класс взломостойкости, дополнительная защита от высверливания: две пластины из высоколегированной стали с обеих сторон замка; диаметр ригелей: 16 мм. Независимая ночная задвижка. Противосъем: штыри, 3 шт.
- Размеры: 860x2050 мм, 960x2050 мм

Luxor Termo 5

Полотно эмаль 7012,
наличник эмаль 9005

Эмалит белый



- Внешнее/внутреннее покрытие: фрезерованные МДФ-панели 12 мм, эмаль ral 7012, наличник ral 9005 / фрезерованная МДФ-панель 12 мм, цвет пленки: Эмалит белый
- Четырехкамерный стеклопакет: 100 мм, тонированный
- Толщина дверного полотна/короба: 130 мм / 141 мм
- Терморазрыв 24 мм: двухкамерный спейсер из ПВХ на коробе и полотне двери
- Наполнитель: PIR-плита
- Порог из нержавеющей стали
- Уплотнитель: 3 контура вставного уплотнителя из вспененной резины (2 на полотне, 1 на коробе)
- Замки сувальдные KALE, IV (наивысший) класс взломостойкости, дополнительная защита от высверливания: две пластины из высоколегированной стали с обеих сторон замка; диаметр ригелей: 16 мм. Независимая ночная задвижка. Противосъем: штыри, 3 шт.
- Размеры: 860x2050 мм, 960x2050 мм

Luxor 2mm букле антрацит Зеркало фает

Букле антрацит

Эмалит белый



- Внешнее/внутреннее покрытие: атмосферостойкое порошково-полимерное «Букле антрацит», с молдингами / МДФ-панель 10 мм, цвет пленки: Эмалит белый, накладное зеркало с защитной пленкой и декоративной обработкой внешней кромки (фает)
- Толщина дверного полотна/короба: 105 мм / 128 мм
- Наполнитель: минеральная плита
- Порог из нержавеющей стали
- Уплотнитель: 3 контура уплотнителя из вспененной резины (1 магнитный на коробе, 2 на полотне)
- Замки KALE, IV (наивысший) класс взломостойкости, диаметр ригелей: 16 мм; цилиндрический / сувальдный - доп. защита от высверливания: две пластины из высоколегированной стали с обеих сторон замка;
- Накладки: врезная броненакладка основного замка, декоративная дополнительного замка
- Независимая ночная задвижка. Противосъем: штыри, 3 шт.
- Размеры: 860x2050 мм, 960x2050 мм

Luxor 2mm букле черный

Букле черный

Эмалит белый



- Внешнее/внутреннее покрытие: атмосферостойкое порошково-полимерное «Букле черный», с молдингами / МДФ-панель 10 мм, цвет пленки: Эмалит белый
- Толщина дверного полотна/короба: 105 мм / 128 мм
- Наполнитель: минеральная плита
- Порог из нержавеющей стали
- Уплотнитель: 3 контура уплотнителя из вспененной резины (1 магнитный на коробе, 2 на полотне)
- Замки KALE, IV (наивысший) класс взломостойкости, диаметр ригелей: 16 мм; цилиндрический / сувальдный - доп. защита от высверливания: две пластины из высоколегированной стали с обеих сторон замка;
- Накладки: врезная броненакладка основного замка, декоративная дополнительного замка
- Независимая ночная задвижка. Противосъем: штыри, 3 шт.
- Размеры: 860x2050 мм, 960x2050 мм

Luxor 2МДФ Вертикаль

Сатин графит

Эмалит белый



- Внешнее/внутреннее покрытие: фрезерованная МДФ-панель 12 мм, цвет пленки: Сатин графит / фрезерованная МДФ-панель 10 мм, цвет пленки: Эмалит белый
- Толщина дверного полотна/короба: 115 мм / 128 мм
- Наполнитель: пенополистирол
- Порог из нержавеющей стали
- Уплотнитель: 3 контура уплотнителя из вспененной резины (1 магнитный на коробе, 2 на полотне)
- Замки KALE, IV (наивысший) класс взломостойкости, диаметр ригелей: 16 мм; цилиндрический / сувальдный - доп. защита от высверливания: две пластины из высоколегированной стали с обеих сторон замка;
- Накладки: врезная броненакладка основного замка, декоративная дополнительного замка
- Независимая ночная задвижка. Противосъем: штыри, 3 шт.
- Размеры: 860x2050 мм, 960x2050 мм

Luxor 2МДФ Вертикаль Зеркало

Сатин графит

Эмалит белый



- Внешнее/внутреннее покрытие: фрезерованная МДФ-панель 12 мм, цвет пленки: Сатин графит / МДФ-панель 10 мм, цвет пленки: Эмалит белый, встроенное «зеркало в пол» с защитной пленкой от осколков
- Толщина дверного полотна/короба: 115 мм / 128 мм
- Наполнитель: пенополистирол
- Порог из нержавеющей стали
- Уплотнитель: 3 контура уплотнителя из вспененной резины (1 магнитный на коробе, 2 на полотне)
- Замки KALE, IV (наивысший) класс взломостойкости, диаметр ригелей: 16 мм; цилиндрический / сувальдный - доп. защита от высверливания: две пластины из высоколегированной стали с обеих сторон замка;
- Накладки: врезная броненакладка основного замка, декоративная дополнительного замка
- Независимая ночная задвижка. Противосъем: штыри, 3 шт.
- Размеры: 860x2050 мм, 960x2050 мм

Luxor 2МДФ Горизонталь Нео

Сатин графит

Эмалит белый



- Внешнее/внутреннее покрытие: фрезерованная МДФ-панель 12 мм, вставка черный лакобель, цвет пленки: Сатин графит / фрезерованная МДФ-панель 10 мм
- Толщина дверного полотна/короба: 115 мм / 128 мм
- Наполнитель: пенополистирол
- Порог из нержавеющей стали
- Уплотнитель: 3 контура уплотнителя из вспененной резины (1 магнитный на коробе, 2 на полотне)
- Замки KALE, IV (наивысший) класс взломостойкости, диаметр ригелей: 16 мм; цилиндрический / сувальдный - доп. защита от высверливания: две пластины из высоколегированной стали с обеих сторон замка;
- Накладки: врезная броненакладка основного замка, декоративная дополнительного замка
- Независимая ночная задвижка. Противосъем: штыри, 3 шт.
- Размеры: 860x2050 мм, 960x2050 мм

Luxor 2МДФ Горизонталь Зеркало

Сатин графит

Эмалит белый



- Внешнее/внутреннее покрытие: фрезерованная МДФ-панель 12 мм, вставка черный лакобель, цвет пленки: Сатин графит / МДФ-панель 10 мм, цвет пленки: Эмалит белый, встроенное «зеркало в пол» с защитной пленкой от осколков
- Толщина дверного полотна/короба: 115 мм / 128 мм
- Наполнитель: пенополистирол
- Порог из нержавеющей стали
- Уплотнитель: 3 контура уплотнителя из вспененной резины (1 магнитный на коробе, 2 на полотне)
- Замки KALE, IV (наивысший) класс взломостойкости, диаметр ригелей: 16 мм; цилиндрический / сувальдный - доп. защита от высверливания: две пластины из высоколегированной стали с обеих сторон замка;
- Накладки: врезная броненакладка основного замка, декоративная дополнительного замка
- Независимая ночная задвижка. Противосъем: штыри, 3 шт.
- Размеры: 860x2050 мм, 960x2050 мм

Luxor 2МДФ Ромбы Вертикаль

Антрацит софт

Эмалит белый



- Внешнее/внутреннее покрытие: фрезерованная МДФ-панель 12 мм, вставка черный лакобель, цвет пленки: Антрацит софт / МДФ-панель 10 мм, цвет пленки: Эмалит белый, встроенное «зеркало в пол» с защитной пленкой от осколков
- Толщина дверного полотна/короба: 115 мм / 128 мм
- Наполнитель: пенополистирол
- Порог из нержавеющей стали
- Уплотнитель: 3 контура уплотнителя из вспененной резины (1 магнитный на коробе, 2 на полотне)
- Замки KALE, IV (наивысший) класс взломостойкости, диаметр ригелей: 16 мм; цилиндрический / сувальдный - доп. защита от высверливания: две пластины из высоколегированной стали с обеих сторон замка;
- Накладки: врезная броненакладка основного замка, декоративная дополнительного замка
- Независимая ночная задвижка. Противосъем: штыри, 3 шт.
- Размеры: 860x2050 мм, 960x2050 мм

Luxor 2МДФ 3D

Сатин графит

Велюр белый софт



- Внешнее/внутреннее покрытие: объемная, фрезерованная МДФ-панель 12 мм, цвет пленки: Сатин графит / фрезерованная МДФ-панель 10 мм, цвет пленки: Велюр белый софт, накладное зеркало с защитной пленкой и декоративной обработкой внешней кромки (фасет)
- Толщина дверного полотна/короба: 115 мм / 128 мм
- Наполнитель: пенополистирол
- Порог из нержавеющей стали
- Уплотнитель: 3 контура уплотнителя из вспененной резины (1 магнитный на коробе, 2 на полотне)
- Замки KALE, IV (наивысший) класс взломостойкости, диаметр ригелей: 16 мм; цилиндрический / сувальдный - доп. защита от высверливания: две пластины из высоколегированной стали с обеих сторон замка;
- Накладки: врезная броненакладка основного замка, декоративная дополнительного замка
- Независимая ночная задвижка. Противосъем: штыри, 3 шт.
- Размеры: 860x2050 мм, 960x2050 мм

Luxor 2МДФ Дуб Вертикаль

Канадский дуб пацифик,
черный кварц

Эмалит белый



- Внешнее/внутреннее покрытие: фрезерованная МДФ-панель 12 мм, цвета пленок: Канадский дуб пацифик, черный кварц / МДФ-панель 10 мм, цвет пленки: Эмалит белый, встроенное «зеркало в пол» с защитной пленкой от осколков
- Толщина дверного полотна/короба: 115 мм / 128 мм
- Наполнитель: пенополистирол
- Порог из нержавеющей стали
- Уплотнитель: 3 контура уплотнителя из вспененной резины (1 магнитный на коробе, 2 на полотне)
- Замки KALE, IV (наивысший) класс взломостойкости, диаметр ригелей: 16 мм; цилиндрический / сувальдный - доп. защита от высверливания: две пластины из высоколегированной стали с обеих сторон замка;
- Накладки: врезная броненакладка основного замка, декоративная дополнительного замка
- Независимая ночная задвижка. Противосъем: штыри, 3 шт.
- Размеры: 860x2050 мм, 960x2050 мм

Luxor 2МДФ Дуб Вертикаль НЕО

Канадский дуб пацифик,
черный кварц

Эмалит белый



- Внешнее/внутреннее покрытие: фрезерованная МДФ-панель 12 мм, цвета пленок: Канадский дуб пацифик, черный кварц / фрезерованная МДФ-панель 10 мм
- Толщина дверного полотна/короба: 115 мм / 128 мм
- Наполнитель: пенополистирол
- Порог из нержавеющей стали
- Уплотнитель: 3 контура уплотнителя из вспененной резины (1 магнитный на коробе, 2 на полотне)
- Замки KALE, IV (наивысший) класс взломостойкости, диаметр ригелей: 16 мм; цилиндрический / сувальдный - доп. защита от высверливания: две пластины из высоколегированной стали с обеих сторон замка;
- Накладки: врезная броненакладка основного замка, декоративная дополнительного замка
- Независимая ночная задвижка. Противосъем: штыри, 3 шт.
- Размеры: 860x2050 мм, 960x2050 мм

Luxor 2МДФ Стоун рейки

Торос черный, грандж

Эмалит белый




- Внешнее/внутреннее покрытие: фрезерованная МДФ-панель 12 мм, цвета пленок: Торос черный, грандж / фрезерованная МДФ-панель 10 мм, цвет пленки: Эмалит белый
- Толщина дверного полотна/короба: 115 мм / 128 мм
- Наполнитель: пенополистирол
- Порог из нержавеющей стали
- Уплотнитель: 3 контура уплотнителя из вспененной резины (1 магнитный на коробе, 2 на полотне)
- Замки KALE, IV (наивысший) класс взломостойкости, диаметр ригелей: 16 мм; цилиндрический / сувальдный - доп. защита от высверливания: две пластины из высоколегированной стали с обеих сторон замка;
- Накладки: врезная броненакладка основного замка, декоративная дополнительного замка
- Независимая ночная задвижка. Противосъем: штыри, 3 шт.
- Размеры: 860x2050 мм, 960x2050 мм

Luxor 2МДФ Карбон

Черный карбон,
вставки - черный лакобель

Эмалит белый

ТОЛЩИНА 
ПОЛОТНА 11,5 см

МАГНИТНЫЙ
УПЛОТНИТЕЛЬ 





- Внешнее/внутреннее покрытие: фрезерованная МДФ-панель 12 мм, цвет пленки: черный карбон. Вставки: черный лакобель / фрезерованная МДФ-панель 10 мм
- Толщина дверного полотна/короба: 115 мм / 128 мм
- Наполнитель: пенополистирол
- Порог из нержавеющей стали
- Уплотнитель: 3 контура уплотнителя из вспененной резины (1 магнитный на коробе, 2 на полотне)
- Замки KALE, IV (наивысший) класс взломостойкости, диаметр ригелей: 16 мм; цилиндрический / сувальдный - доп. защита от высверливания: две пластины из высоколегированной стали с обеих сторон замка;
- Накладки: врезная броненакладка основного замка, декоративная дополнительного замка
- Независимая ночная задвижка. Противосъем: штыри, 3 шт.
- Размеры: 860x2050 мм, 960x2050 мм

Luxor 2МДФ Рейка зеркало

Орех лесной + патина
Наличник - антрацит софт

Эмалит белый

ТОЛЩИНА 
ПОЛОТНА 11,5 см

МАГНИТНЫЙ 
УПЛОТНИТЕЛЬ



- Внешнее/внутреннее покрытие: фрезерованная МДФ-панель 12 мм, цвет пленки: Орех лесной + патина, наличник: Антрацит софт / МДФ-панель 10 мм, цвет пленки: Эмалит белый, накладное зеркало с защитной пленкой и декоративной обработкой внешней кромки (фасет)
- Толщина дверного полотна/короба: 115 мм / 128 мм
- Наполнитель: пенополистирол
- Порог из нержавеющей стали
- Уплотнитель: 3 контура уплотнителя из вспененной резины (1 магнитный на коробе, 2 на полотне)
- Замки KALE, IV (наивысший) класс взломостойкости, диаметр ригелей: 16 мм; цилиндрический / сувальдный - доп. защита от высверливания: две пластины из высоколегированной стали с обеих сторон замка;
- Накладки: врезная броненакладка основного замка, декоративная дополнительного замка
- Независимая ночная задвижка. Противосъем: штыри, 3 шт.
- Размеры: 860x2050 мм, 960x2050 мм

Luxor Termo 2

Букле антрацит

ТЕМПОРАЗРЫВ 2 СМ
НА ПОЛОТНЕ И КОРБЕ
ТОЛЩИНА
ПОЛОТНА 11,5 см

Эмалит белый,
рама в цвет
полотна

Luxor Termo 3

Букле шоколад

ТЕМПОРАЗРЫВ 2 СМ
НА ПОЛОТНЕ И КОРБЕ
ТОЛЩИНА
ПОЛОТНА 11,5 см

Эмалит белый,
рама в цвет
полотна

Luxor Termo 4

Букле антрацит

ТЕМПОРАЗРЫВ 2 СМ
НА ПОЛОТНЕ И КОРБЕ
ТОЛЩИНА
ПОЛОТНА 11,5 см

Эмалит белый,
рама в цвет
полотна

Luxor Termo 5

Полотно эмаль 7012,
наличник эмаль 9005

Эмалит белый

Luxor 2mm букле антрацит Зеркало фаяцет

Букле антрацит

Эмалит белый

МАГНИТНЫЙ
УПЛОТНИТЕЛЬ
СТАЛЬ 2мм

Luxor 2mm букле черный

Букле черный

Эмалит белый

МАГНИТНЫЙ
УПЛОТНИТЕЛЬ
СТАЛЬ 2мм

НОВИНКА

Luxor 2МДФ Вертикаль

Сатин графит

Эмалит белый

ТОЛЩИНА
ПОЛОТНА 11,5 см
МАГНИТНЫЙ
УПЛОТНИТЕЛЬ

Luxor 2МДФ Вертикаль зеркало

Сатин графит

Эмалит белый

ТОЛЩИНА
ПОЛОТНА 11,5 см
МАГНИТНЫЙ
УПЛОТНИТЕЛЬ

НОВИНКА

Luxor 2МДФ Горизонталь Нео

Сатин графит

Эмалит белый

ТОЛЩИНА
ПОЛОТНА 11,5 см
МАГНИТНЫЙ
УПЛОТНИТЕЛЬ

Luxor 2МДФ Горизонталь Зеркало

Сатин графит

Эмалит белый

ТОЛЩИНА
ПОЛОТНА 11,5 см
МАГНИТНЫЙ
УПЛОТНИТЕЛЬ

НОВИНКА

Luxor 2МДФ Ромбы Вертикаль

Антрацит софт

Эмалит белый

ТОЛЩИНА
ПОЛОТНА 11,5 см
МАГНИТНЫЙ
УПЛОТНИТЕЛЬ

Luxor 2МДФ 3D

Сатин графит

Велюр белый софт

ТОЛЩИНА
ПОЛОТНА 11,5 см
МАГНИТНЫЙ
УПЛОТНИТЕЛЬ

Luxor 2МДФ Дуб Вертикаль

Канадский дуб пашифик,
черный кварц

Эмалит белый

ТОЛЩИНА
ПОЛОТНА 11,5 см
МАГНИТНЫЙ
УПЛОТНИТЕЛЬ

Luxor 2МДФ Дуб Вертикаль Нео

Канадский дуб пашифик,
черный кварц

Эмалит белый

ТОЛЩИНА
ПОЛОТНА 11,5 см
МАГНИТНЫЙ
УПЛОТНИТЕЛЬ

НОВИНКА

Luxor 2МДФ Стоун рейки

Торос черный,
грандж

Эмалит белый

ТОЛЩИНА
ПОЛОТНА 11,5 см
МАГНИТНЫЙ
УПЛОТНИТЕЛЬ

Luxor 2МДФ Карбон

Черный карбон
черный лакобель

Эмалит белый

ТОЛЩИНА
ПОЛОТНА 11,5 см
МАГНИТНЫЙ
УПЛОТНИТЕЛЬ

Luxor 2МДФ Рейка зеркало

Патина + орех лесной
(DE 188-A, стандарт)

Эмалит белый
фаяцет

ТОЛЩИНА
ПОЛОТНА 11,5 см
МАГНИТНЫЙ
УПЛОТНИТЕЛЬ

НОВИНКА

НОВИНКА

НОВИНКА

The logo for LUXOR features the word "LUXOR" in a bold, white, sans-serif font. A diagonal white line cuts through the letters from the bottom left to the top right. The background behind the letters is a teal-colored rectangular area.

Телефон: 8 800 7000 549

Производитель оставляет за собой право без предварительного уведомления вносить изменения в изделие (в том числе заменять комплектующие части), которые не ухудшают его технические характеристики, а являются результатом работ по усовершенствованию его конструкции или технологии производства.